



Instituto Nacional de Atención
Integral a la Primera Infancia

Datos Estadísticos

junio 2017

Definición de Siglas en el Documento



NNs : Niños y Niñas.

CAIPI : Centros de Atención Integral a la Primera Infancia.

CAIPI T : Centros de Atención Integral a la Primera Infancia en Transición.

CAFI : Centros de Atención a la Infancia y la Familia.

CAFI GD : Centros de Atención a la Infancia y la Familia de Gestión Directa.

CAFI CG : Centros de Atención a la Infancia y la Familia de Cogestión.

EE : Experiencias Existentes de Atención a la Primera Infancia.



374

**Servicios de Atención
en Funcionamiento**

96 CAIPI

45 CAIPI – 51 CAIPI T

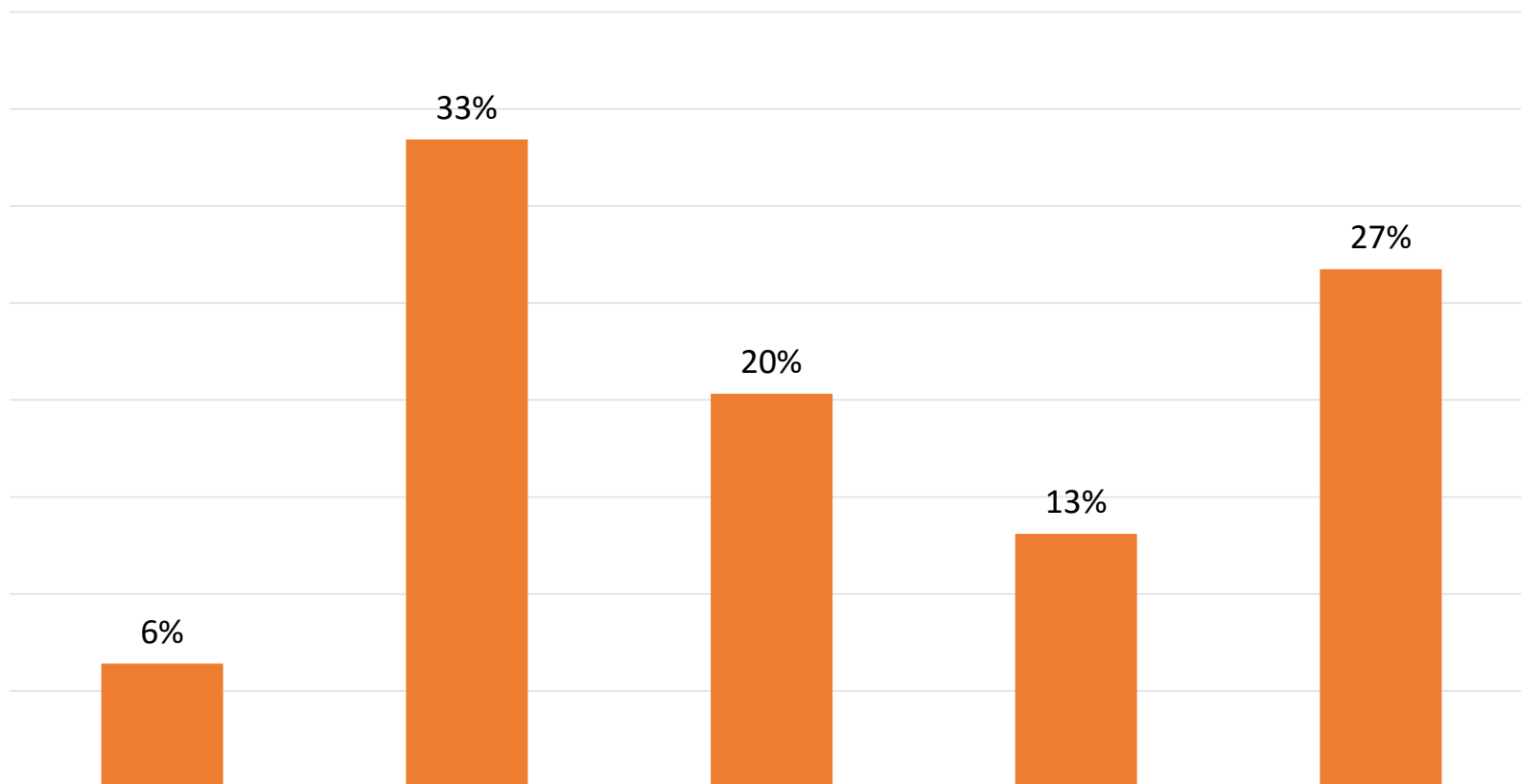
188 CAFI

152 CAFI GD – 36 CAFI CG

**90 Experiencias
Existentes**

Cantidad de Servicios según Regiones

GRÁFICO 01 - SERVICIOS POR REGIONALES DEL INAIPI
(Porcentaje)



■ %

Este
6%

Metropolitana
33%

Norte Occidental
20%

Norte Oriental
13%

Sur
27%



102,066

Cobertura de Niños y Niñas

17,838 NN en CAIPI

10,170 CAIPI + 7,668 CAIPI T

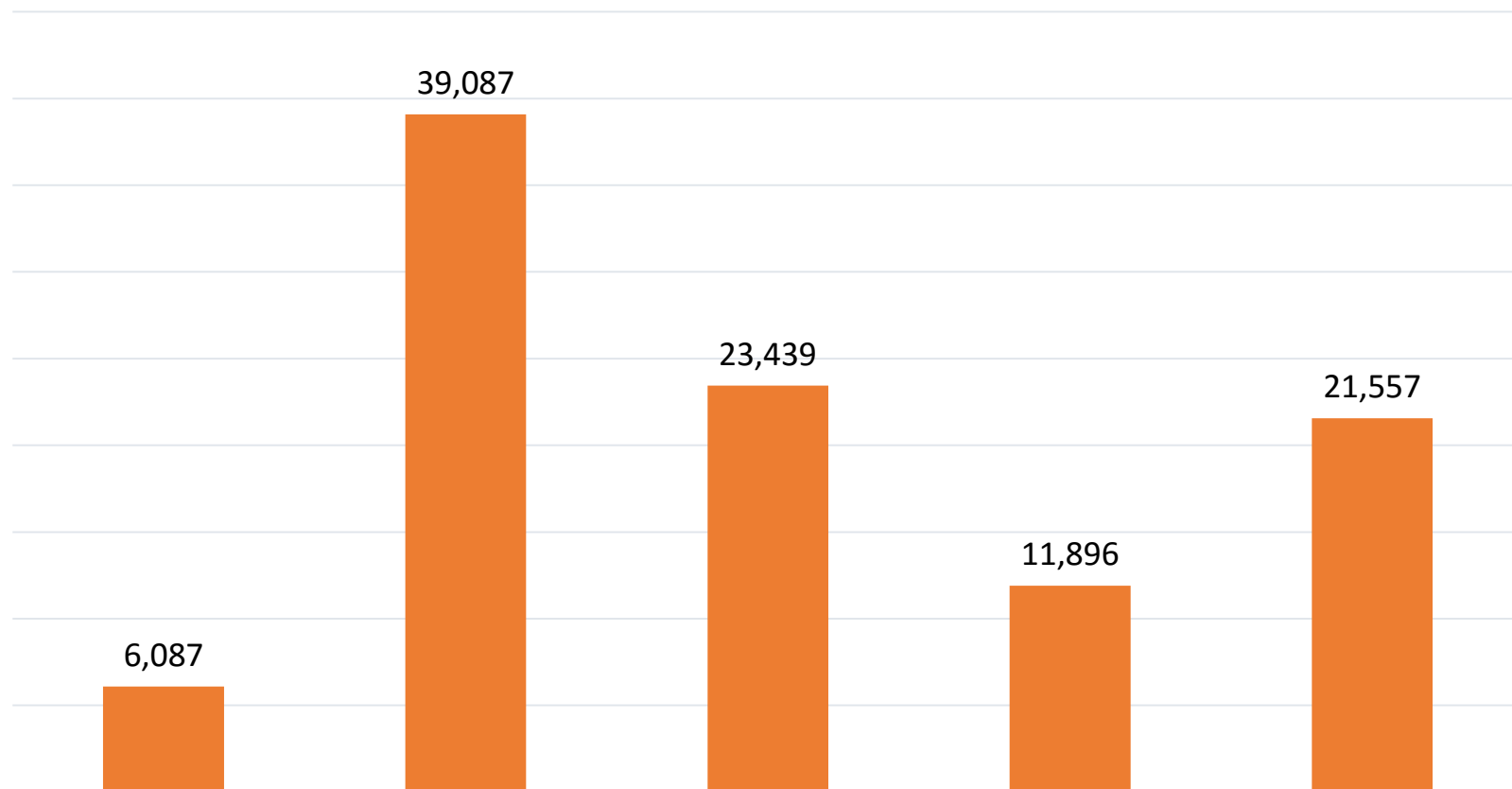
69,184 NN en CAFI

55,936 CAFI GD + 13,248 CAFI CG

**15,044 NN en
Experiencias Existentes**

Cobertura de Niños y Niñas según Regiones

GRÁFICO 02 - COBERTURA POR REGIONALES DEL INAIPI
(Miles)



■ NNs

Este

6,087

Metropolitana

39,087

Norte Occidental

23,439

Norte Oriental

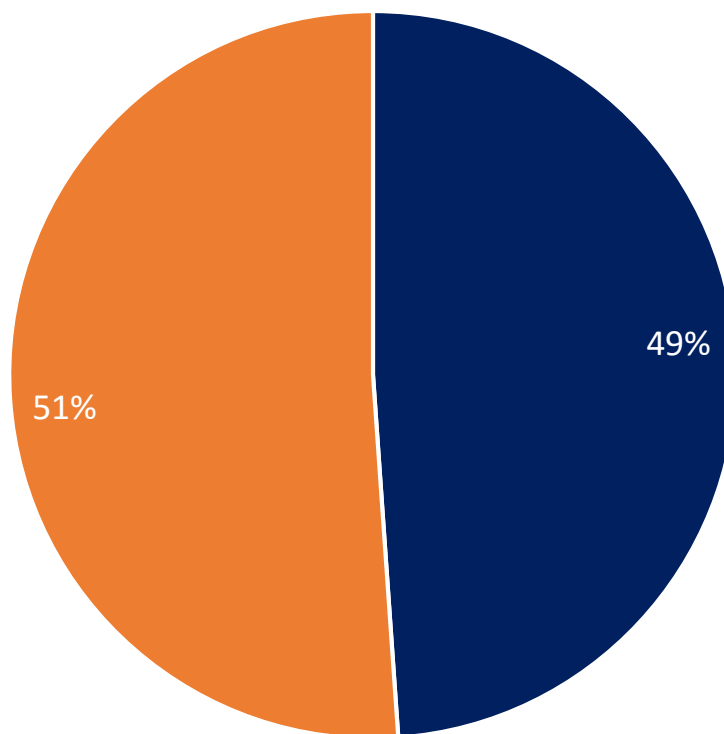
11,896

Sur

21,557

Cobertura de Niños y Niñas Por Sexo

GRÁFICO 03 - POBLACIÓN DE NNs POR SEXO
(Porcentaje)

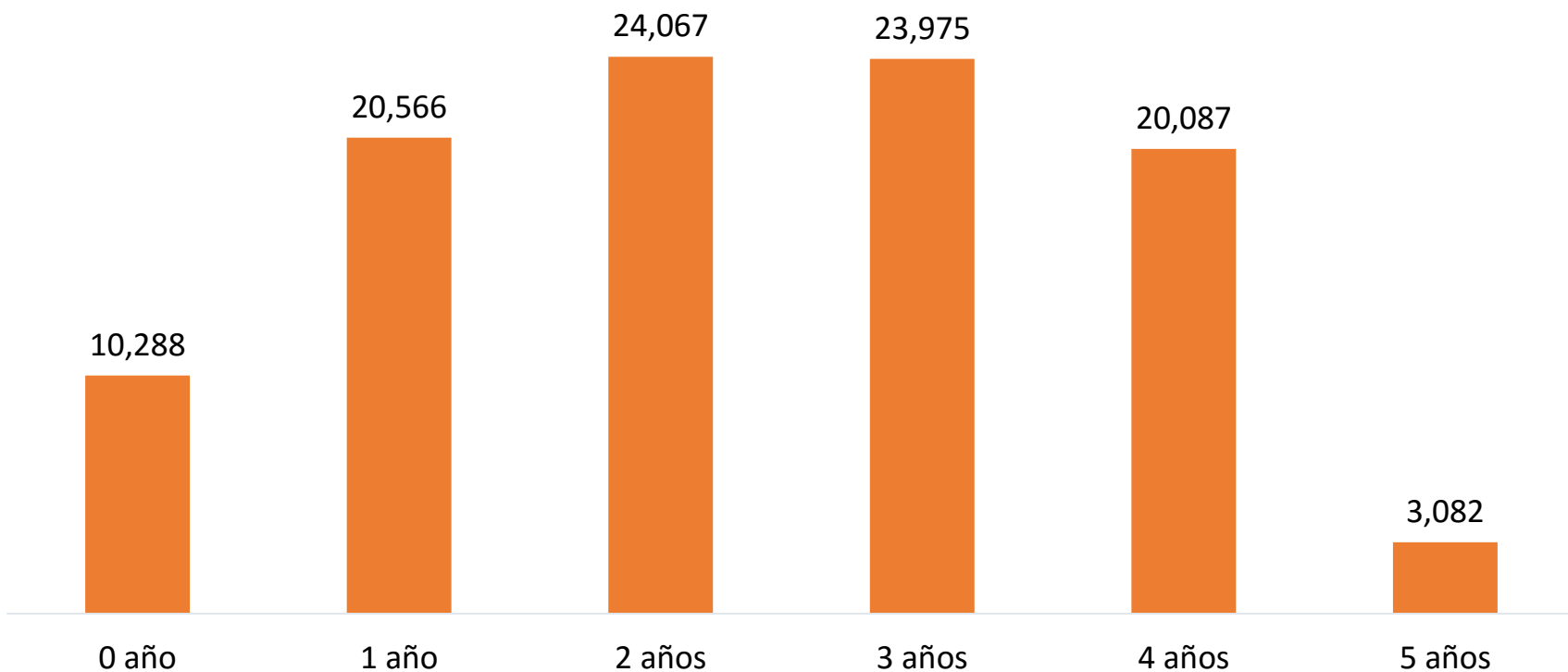


■ Femenino ■ Masculino

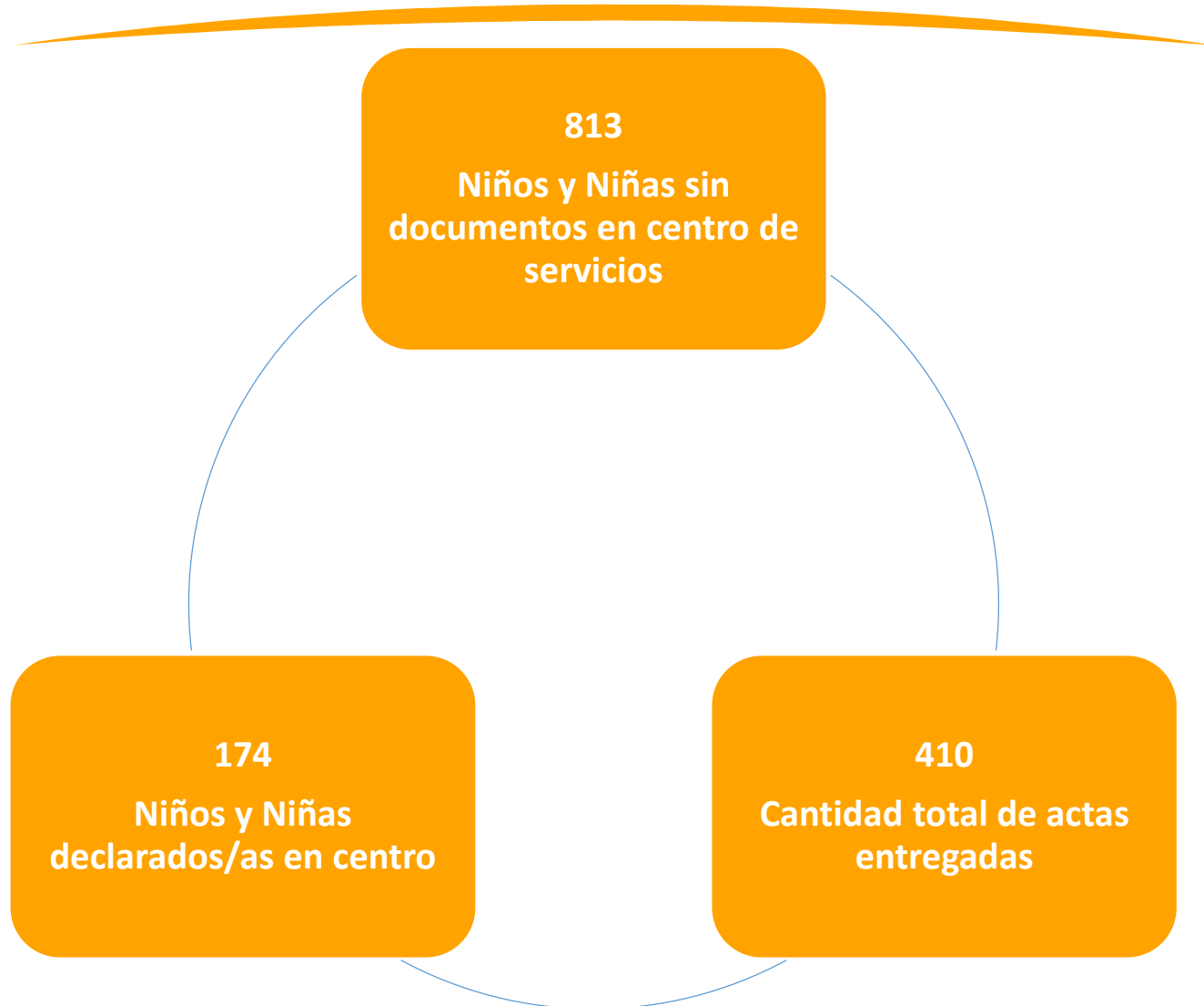
Cobertura de Niños y Niñas Por Edad

GRÁFICO 04 - POBLACIÓN DE NNs POR EDAD
(Miles)

■ Cantidad de NNs



Registro de Nacimiento



Afiliación al Seguro Nacional de Salud





7,985

Nuevas Plazas de Trabajo

7,519 Plazas en
Centros de Atención

466 Plazas en Oficina
Central Del INAIPI



9,571

Personal de Atención a la Primera Infancia Capacitado

8,077 capacitado
en Formación Básica

1,494 capacitado en
Formación Continua



¡GRACIAS!