



Instituto Nacional de Atención
Integral a la Primera Infancia

Datos Estadísticos

marzo 2017

Definición de Siglas en el Documento



NNs : Niños y Niñas.

CAIPI : Centros de Atención Integral a la Primera Infancia.

CAIPI T : Centros de Atención Integral a la Primera Infancia en Transición.

CAFI : Centros de Atención a la Infancia y la Familia.

CAFI GD : Centros de Atención a la Infancia y la Familia de Gestión Directa.

CAFI CG : Centros de Atención a la Infancia y la Familia de Cogestión.

EE : Experiencias Existentes de Atención a la Primera Infancia.



346

**Servicios de Atención
en Funcionamiento**

94 CAIPI

43 CAIPI – 51 CAIPI T

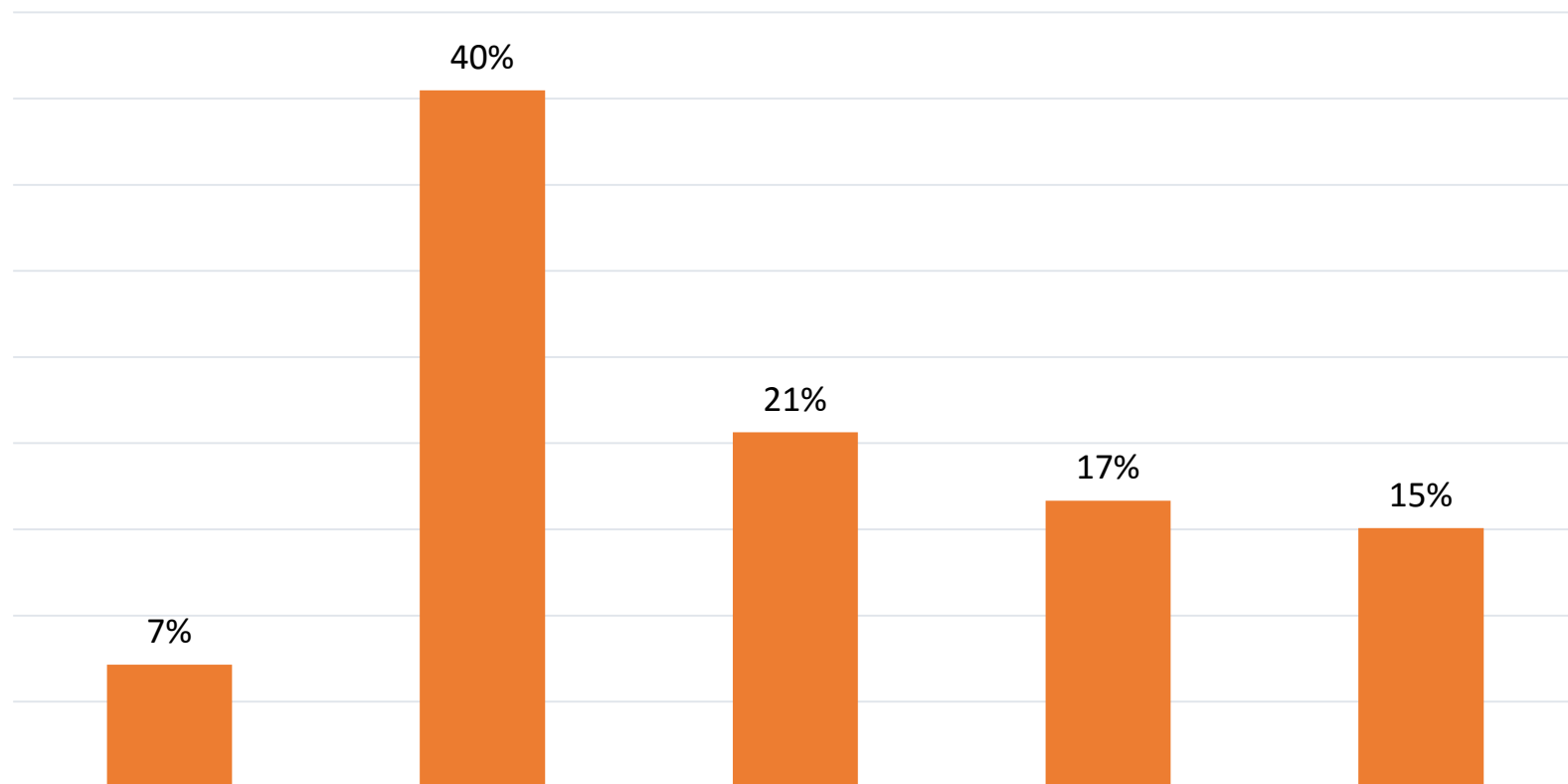
162 CAFI

126 CAFI GD – 36 CAFI CG

**90 Experiencias
Existentes**

Cantidad de Servicios según Regiones

GRÁFICO 01 - SERVICIOS POR REGIONALES DEL INAPI
(Porcentaje)



■ %

Este

7%

Metropolitana

40%

Norte Occidental

21%

Norte Oriental

17%

Sur

15%



92,046

Cobertura de Niños y Niñas

17,386 NN en CAIPI

9,718 CAIPI + 7,668 CAIPI T

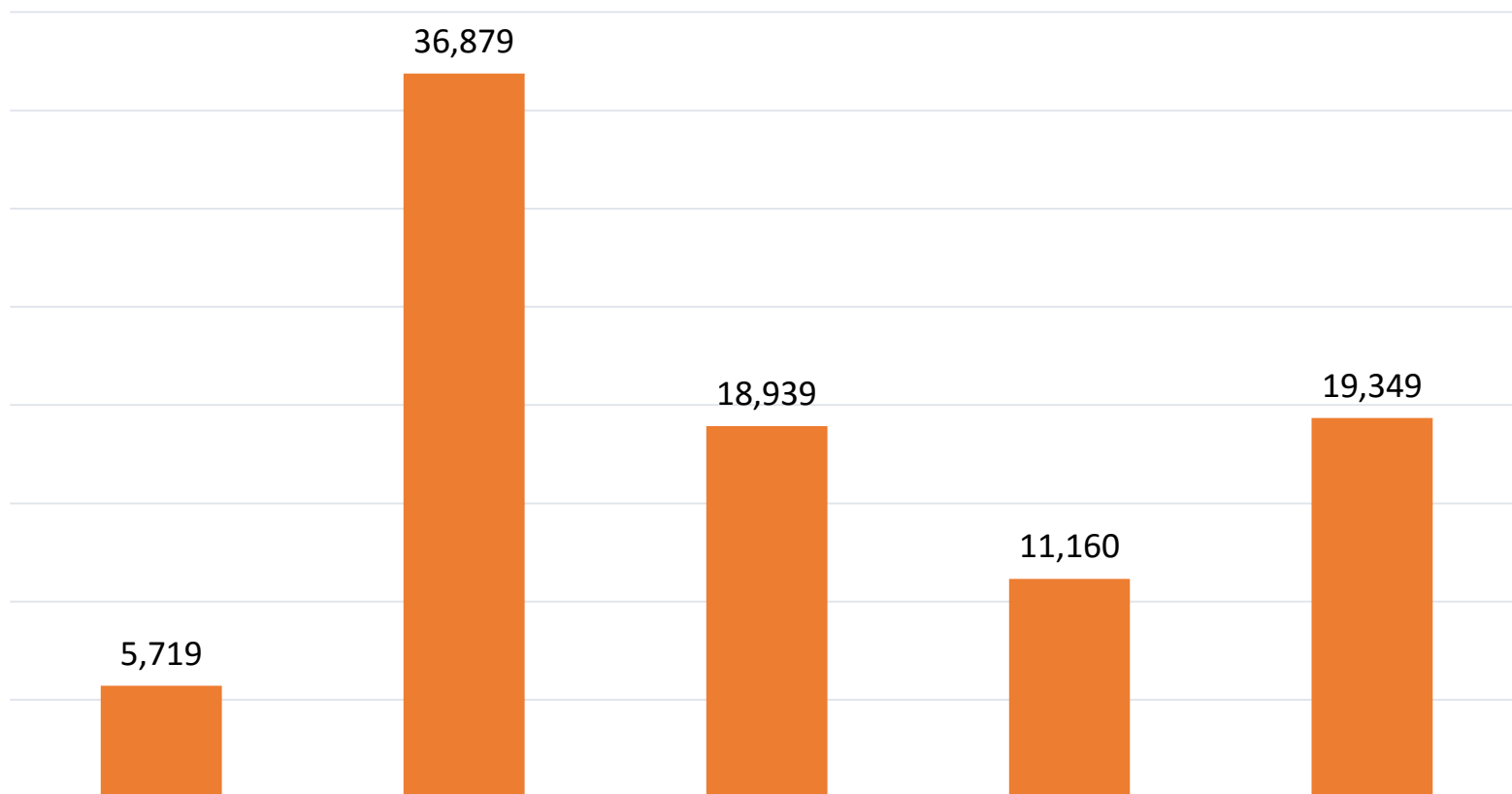
59,616 NN en CAFI

46,368 CAFI GD + 13,248 CAFI CG

**15,044 NN en
Experiencias Existentes**

Cobertura de Niños y Niñas según Regiones

GRÁFICO 02 - COBERTURA POR REGIONALES DEL INAIPI
(Miles)



■ NNs

Este

5,719

Metropolitana

36,879

Norte Occidental

18,939

Norte Oriental

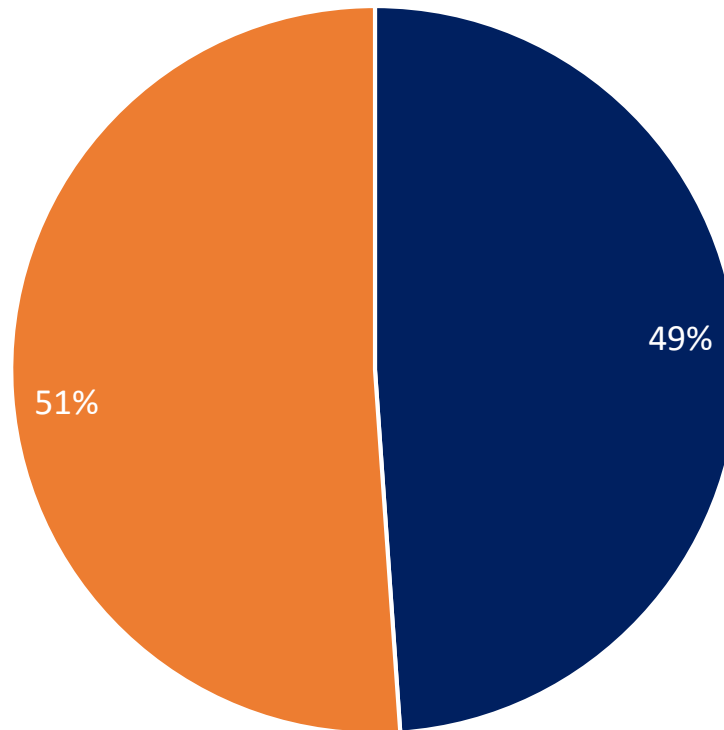
11,160

Sur

19,349

Cobertura de Niños y Niñas Por Sexo

GRÁFICO 03 - POBLACIÓN DE NNs POR SEXO
(Porcentaje)

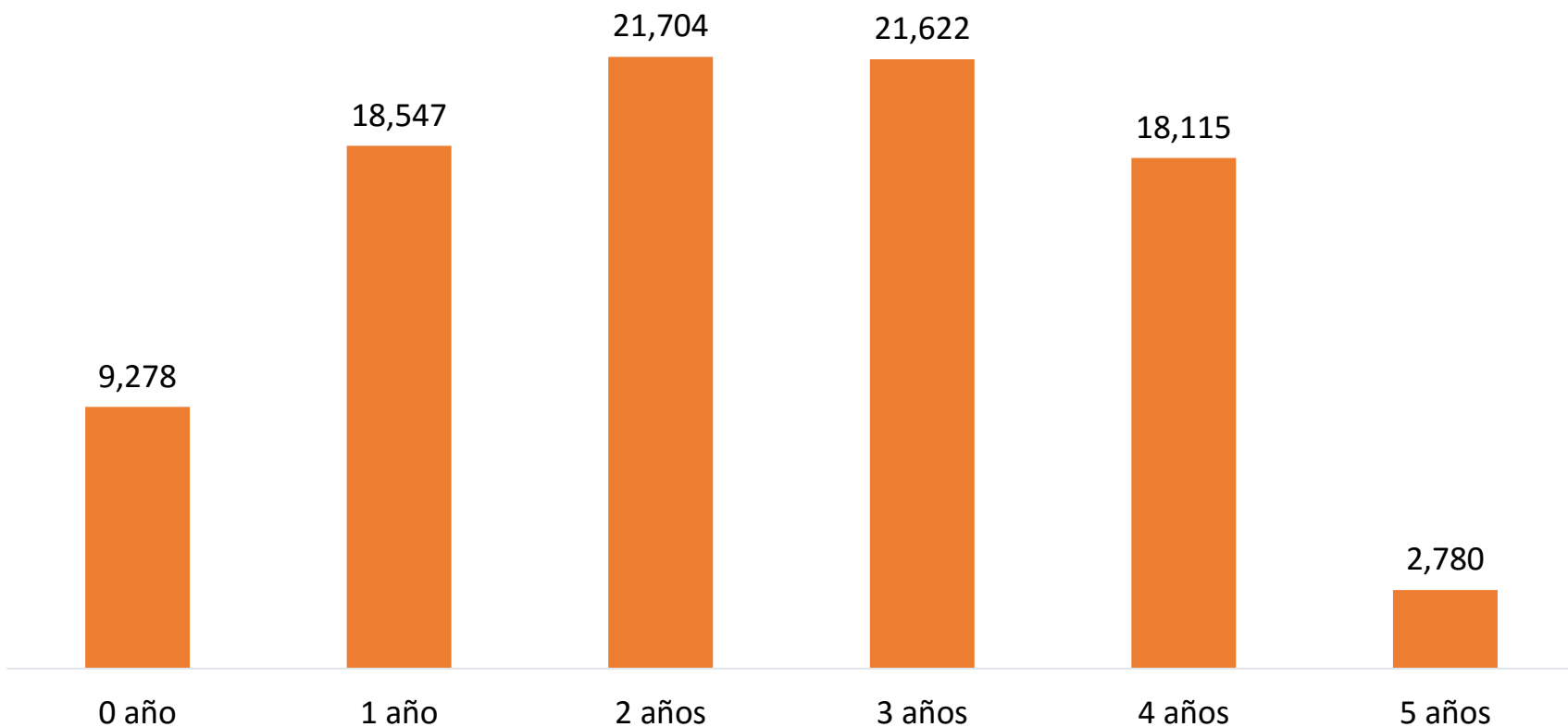


■ Femenino ■ Masculino

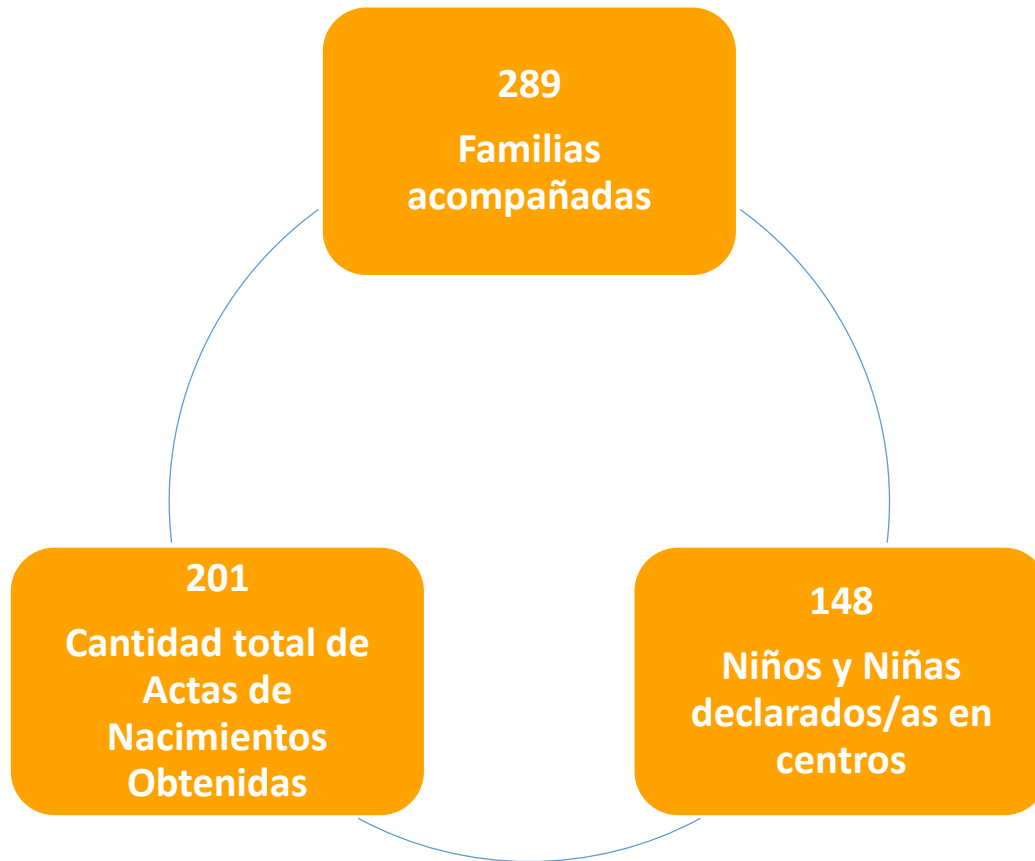
Cobertura de Niños y Niñas Por Edad

GRÁFICO 04 - POBLACIÓN DE NNs POR EDAD
(Miles)

■ Cantidad de NNs



Registro de Nacimiento



Afiliación al Seguro Nacional de Salud





7,402

Nuevas Plazas de Trabajo

6,976 Plazas en
Centros de Atención

426 Plazas en Oficina
Central Del INAIPI



8,725

Personal de Atención a la Primera Infancia Capacitado

7,491 capacitado
en Formación Básica

1,234 capacitado en
Formación Continua



¡GRACIAS!