



Instituto Nacional de Atención
Integral a la Primera Infancia

Datos Estadísticos

mayo 2017

Definición de Siglas en el Documento



NNs : Niños y Niñas.

CAIPI : Centros de Atención Integral a la Primera Infancia.

CAIPI T : Centros de Atención Integral a la Primera Infancia en Transición.

CAFI : Centros de Atención a la Infancia y la Familia.

CAFI GD : Centros de Atención a la Infancia y la Familia de Gestión Directa.

CAFI CG : Centros de Atención a la Infancia y la Familia de Cogestión.

EE : Experiencias Existentes de Atención a la Primera Infancia.



358

**Servicios de Atención
en Funcionamiento**

95 CAIPI

44 CAIPI – 51 CAIPI T

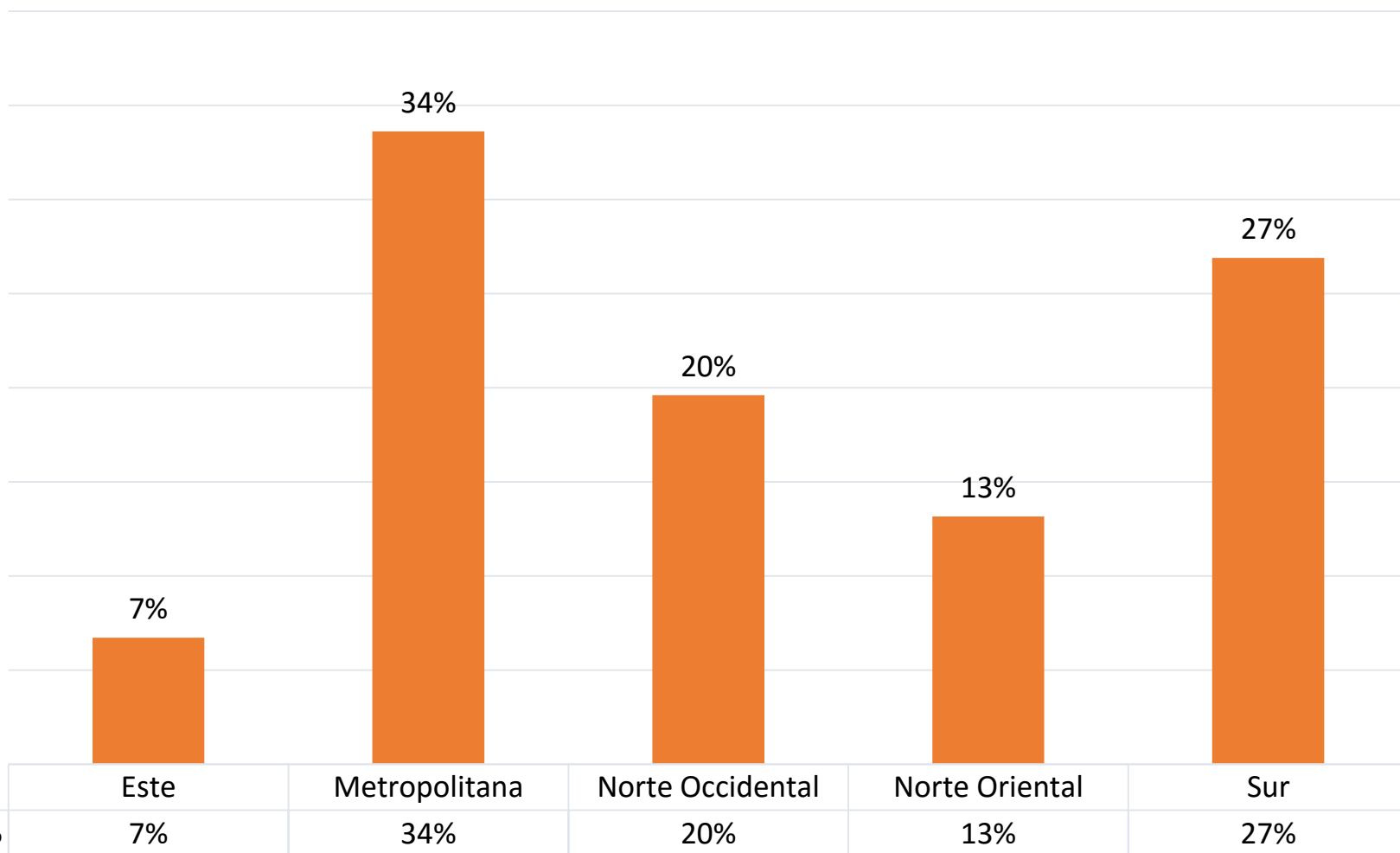
173 CAFI

137 CAFI GD – 36 CAFI CG

**90 Experiencias
Existentes**

Cantidad de Servicios según Regiones

GRÁFICO 01 - SERVICIOS POR REGIONALES DEL INAIPI
(Porcentaje)





96,320

Cobertura de Niños y Niñas

17,612 NN en CAIPI

9,944 CAIPI + 7,668 CAIPI T

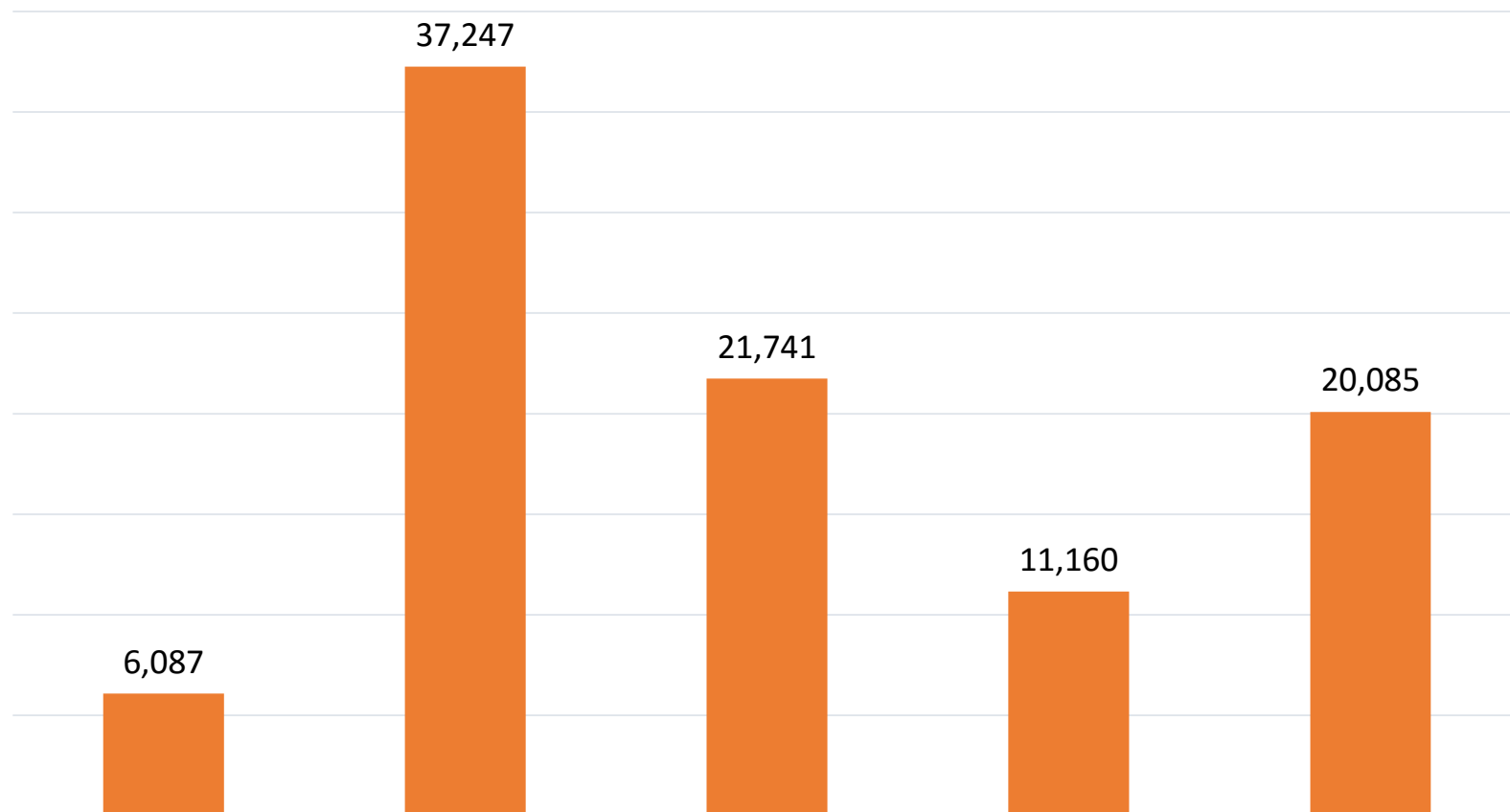
63,664 NN en CAFI

50,416 CAFI GD + 13,248 CAFI CG

**15,044 NN en
Experiencias Existentes**

Cobertura de Niños y Niñas según Regiones

GRÁFICO 02 - COBERTURA POR REGIONALES DEL INAIPI
(Miles)



■ NNs

Este

6,087

Metropolitana

37,247

Norte Occidental

21,741

Norte Oriental

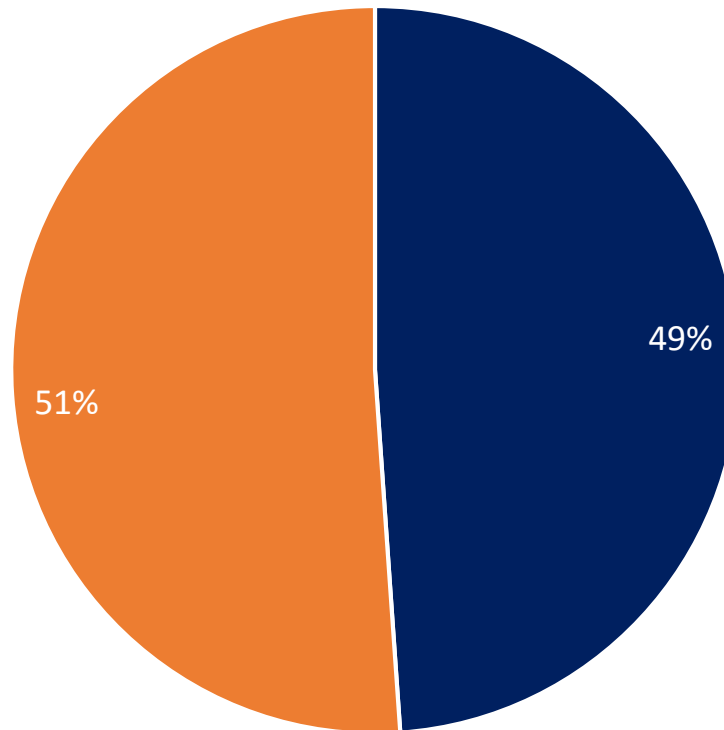
11,160

Sur

20,085

Cobertura de Niños y Niñas Por Sexo

GRÁFICO 03 - POBLACIÓN DE NNs POR SEXO
(Porcentaje)

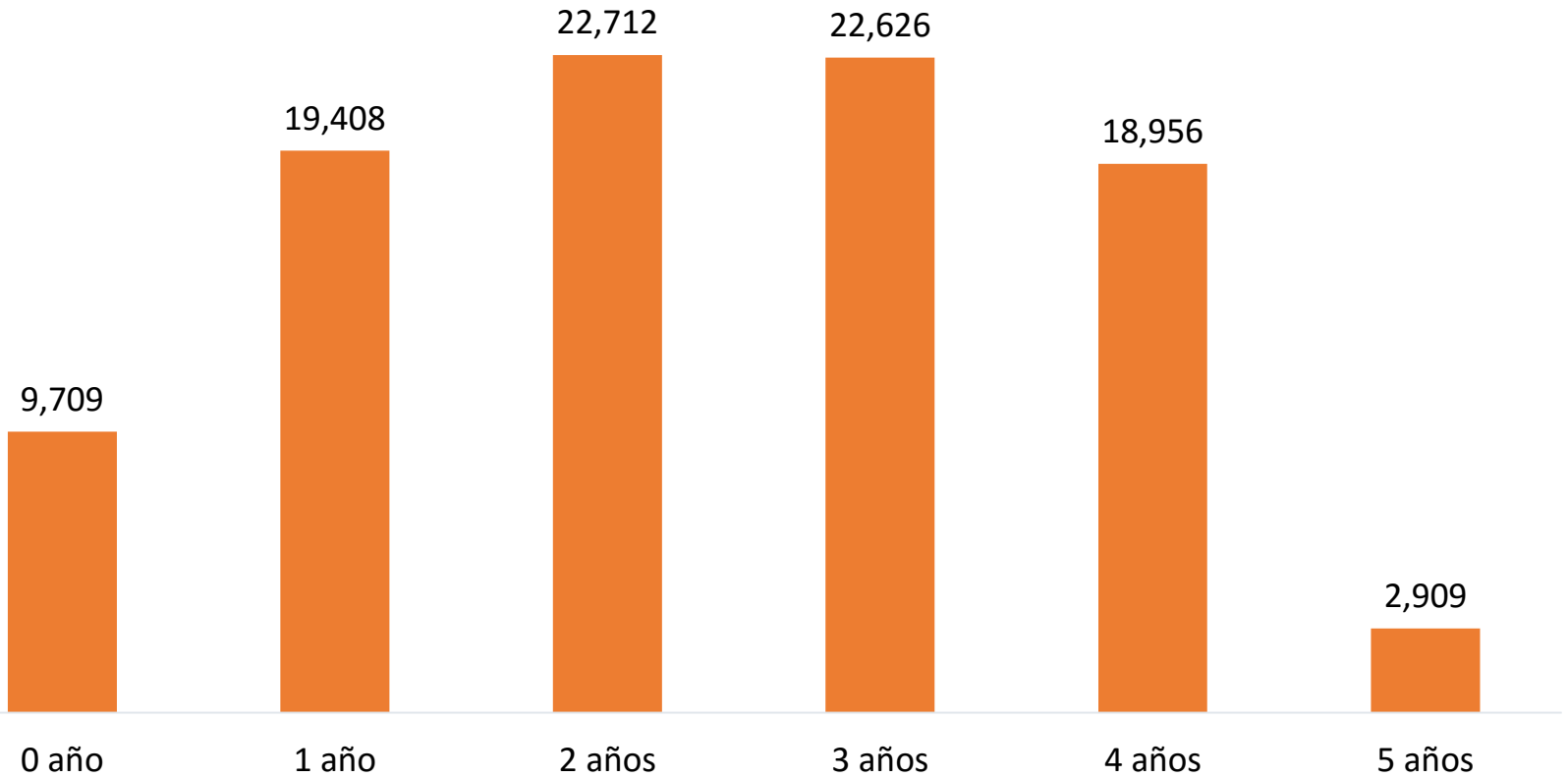


■ Femenino ■ Masculino

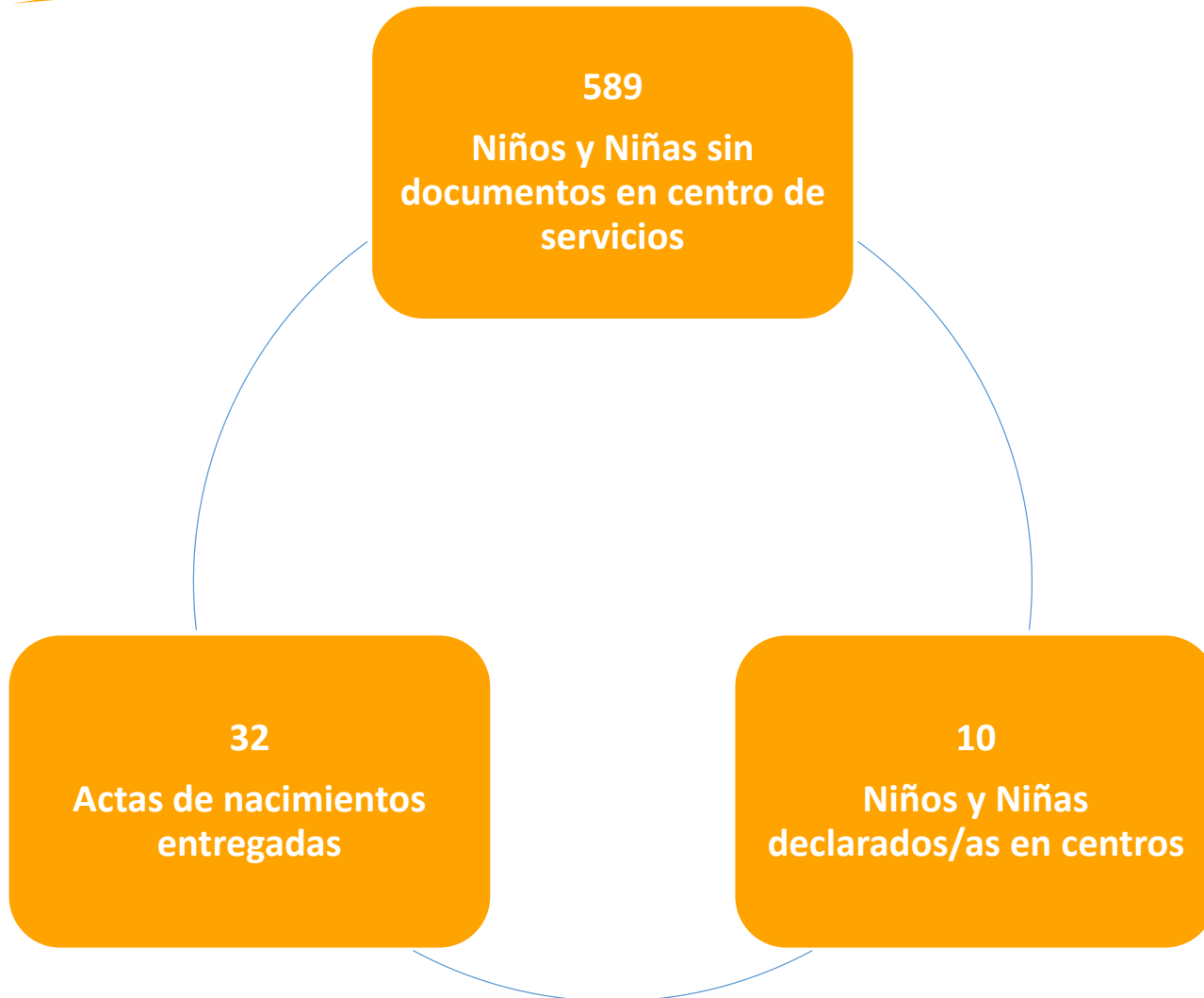
Cobertura de Niños y Niñas Por Edad

GRÁFICO 04 - POBLACIÓN DE NNs POR EDAD
(Miles)

■ Cantidad de NNs



Registro de Nacimiento



Afiliación al Seguro Nacional de Salud





7,856

Nuevas Plazas de Trabajo

7,402 Plazas en
Centros de Atención

454 Plazas en Oficina
Central Del INAIPI



9,352

Personal de Atención a la Primera Infancia Capacitado

7,965 capacitado
en Formación Básica

1,387 capacitado en
Formación Continua



¡GRACIAS!