



Instituto Nacional de Atención  
Integral a la Primera Infancia

---

# Datos Estadísticos

## Febrero 2017

# Definición de Siglas en el Documento



**NNs** : Niños y Niñas.

**CAIPI** : Centros de Atención Integral a la Primera Infancia.

**CAIPI T** : Centros de Atención Integral a la Primera Infancia en Transición.

**CAFI** : Centros de Atención a la Infancia y la Familia.

**CAFI GD** : Centros de Atención a la Infancia y la Familia de Gestión Directa.

**CAFI CG** : Centros de Atención a la Infancia y la Familia de Cogestión.

**EE** : Experiencias Existentes de Atención a la Primera Infancia.



**344**

**Servicios de Atención  
en Funcionamiento**

**90 CAIPI**

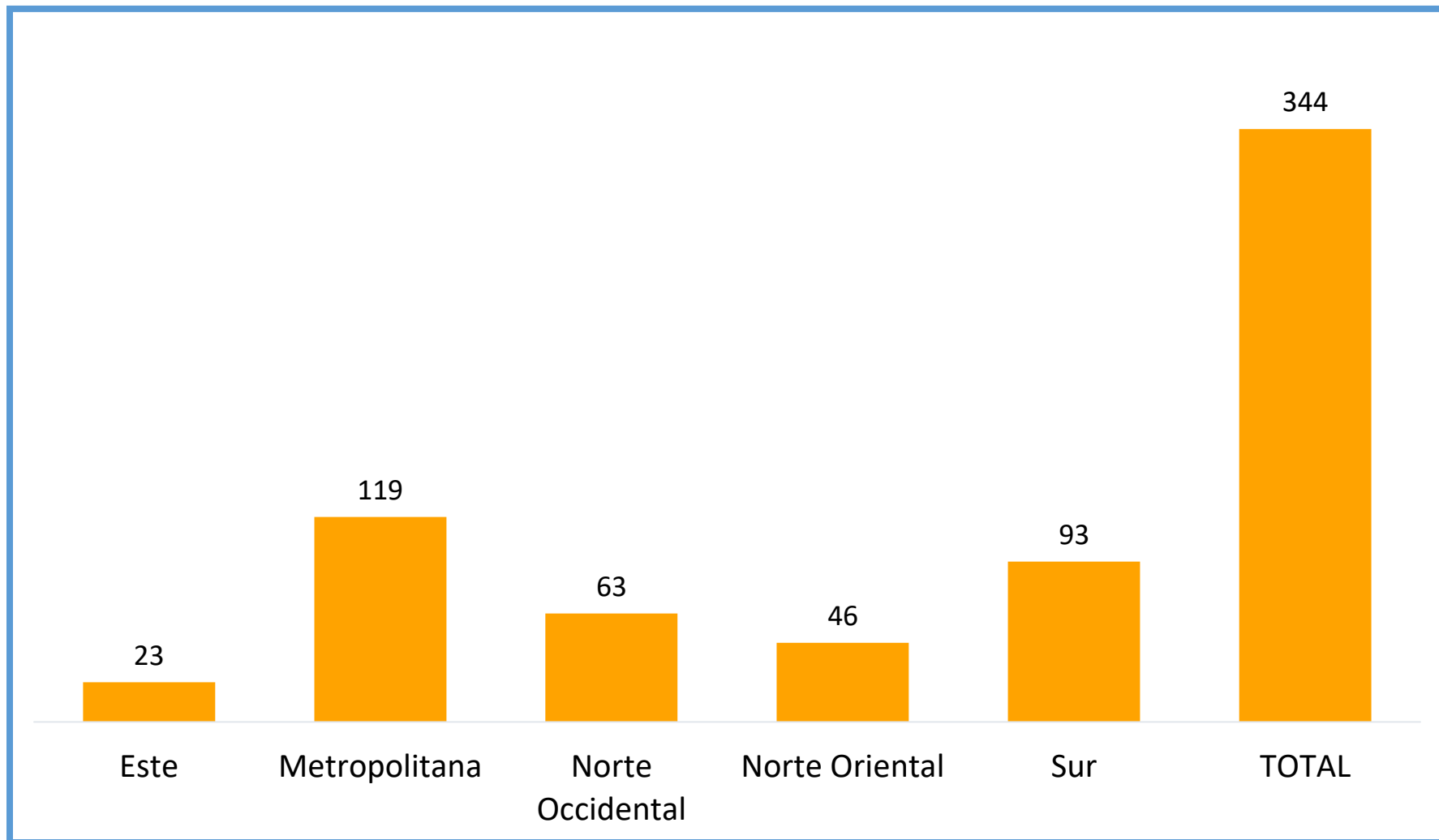
**39 CAIPI – 51 CAIPI T**


**164 CAFI**

**128 CAFI GD – 36 CAFI CG**

**90 Experiencias  
Existentes**

# Cantidad de Servicios según Regiones





**91,910**

**Cobertura de Niños y Niñas**

**16,514 NN en CAIPI**

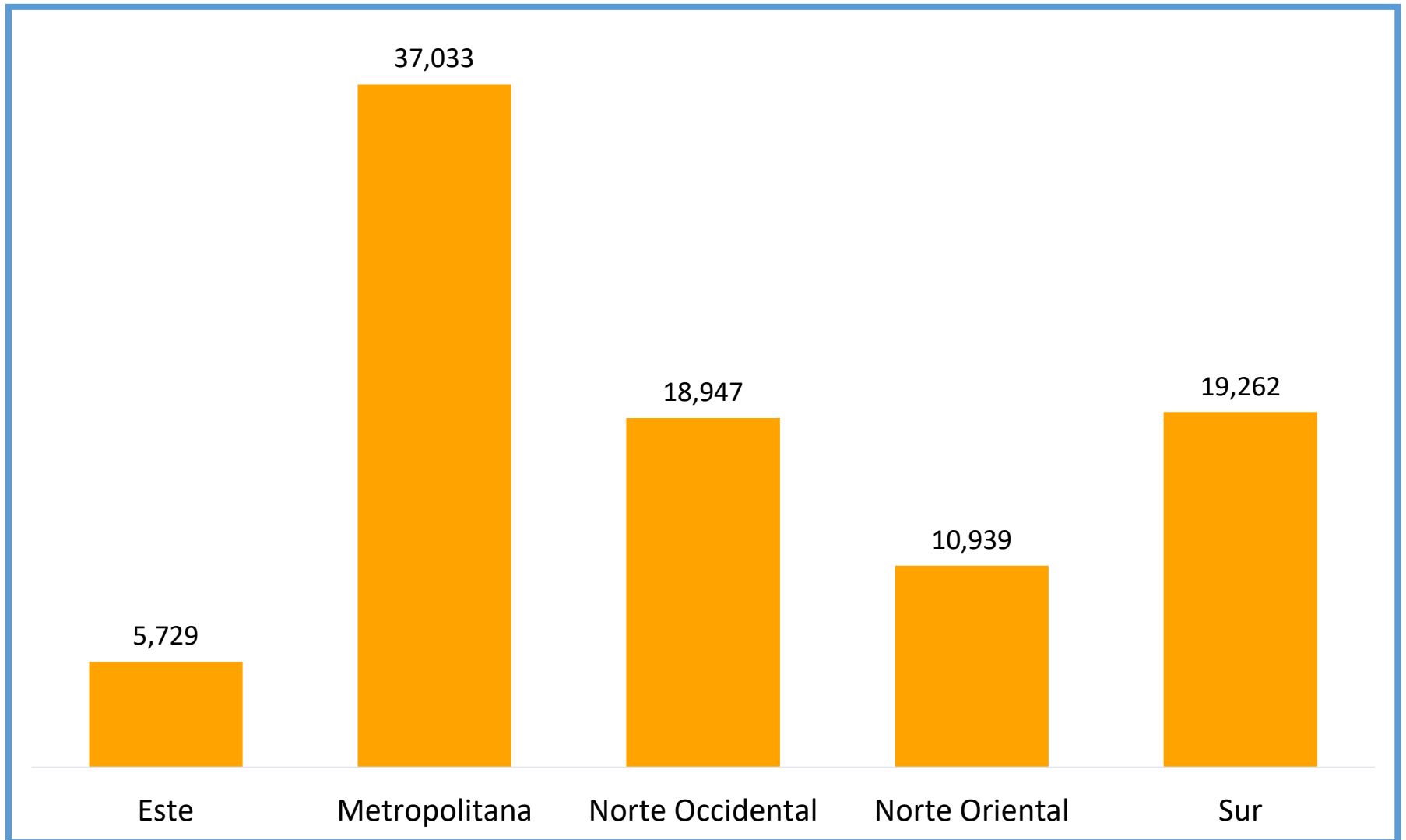
**8,814 CAIPI + 7,700 CAIPI T**

**60,352 NN en CAFI**

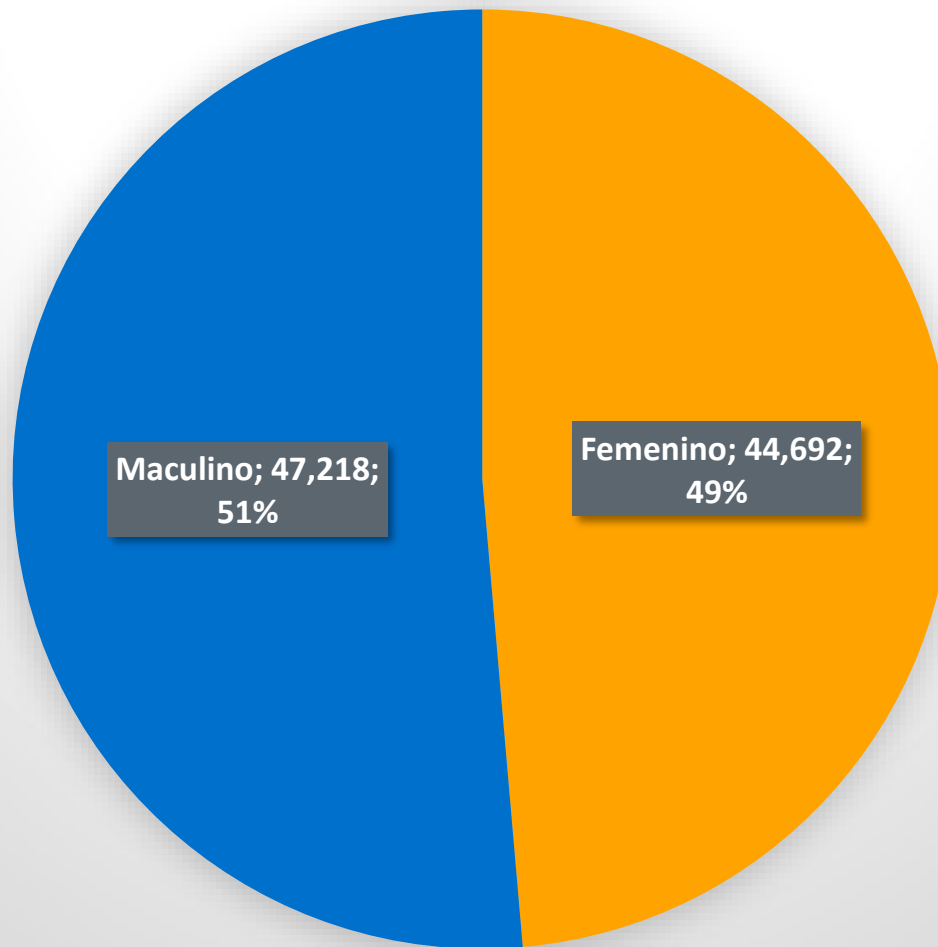
**47,104 CAFI GD + 13,248 CAFI CG**

**15,044 NN en  
Experiencias Existentes**

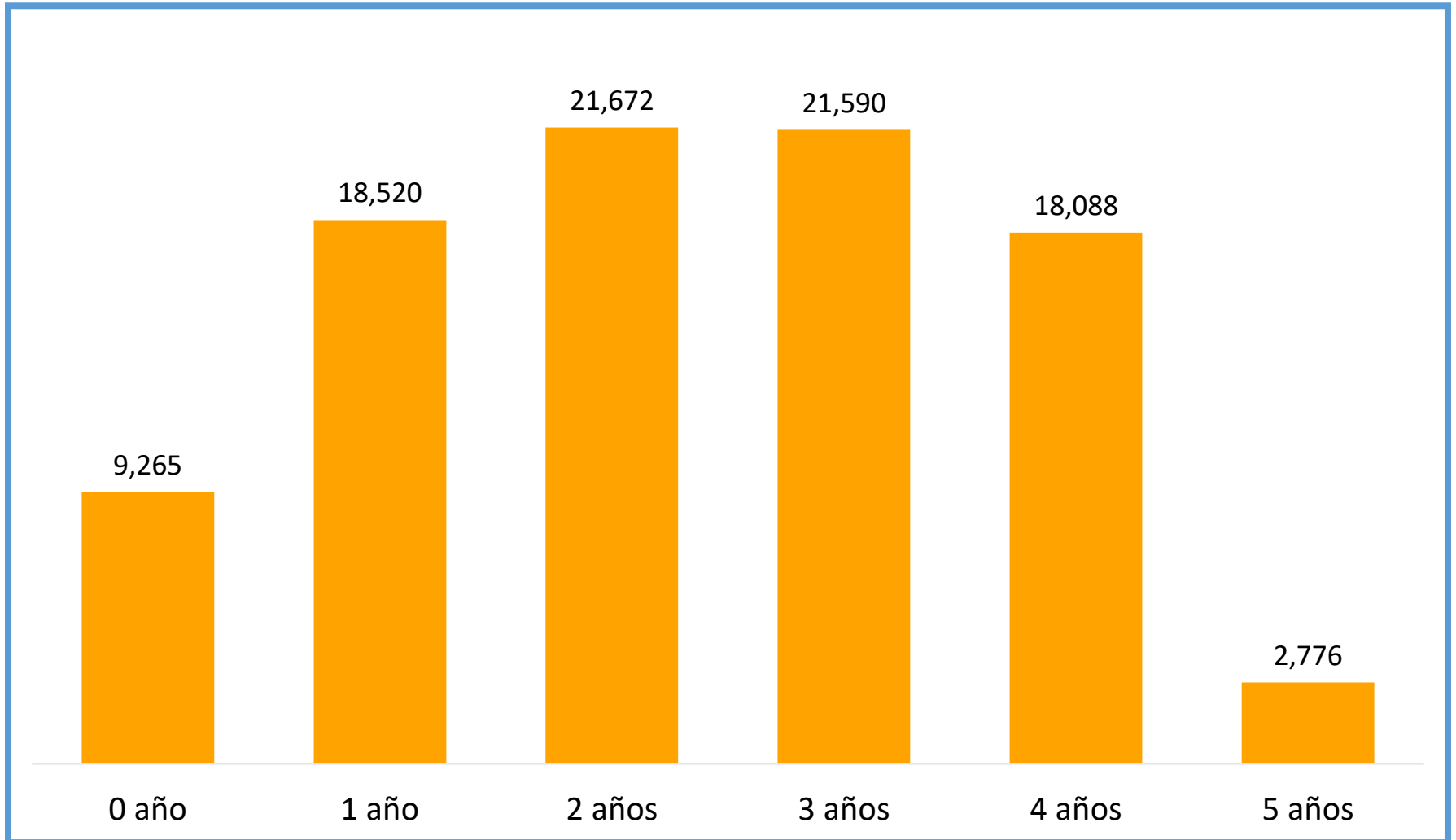
# Cobertura de Niños y Niñas según Regiones



# Cobertura de Niños y Niñas Por Sexo



# Cobertura de Niños y Niñas Por Edad





# Registro de Nacimiento



# Afiliación al Seguro Nacional de Salud





# 5,784

## Nuevas Plazas de Trabajo

**5,440 Plazas en  
Centros de Atención**

**344 Plazas en Oficina  
Central Del INAIPI**



**7,062**

**Personal de Atención a la Primera Infancia Capacitado**

**6,093** capacitado  
en Formación Básica

**969** capacitado en  
Formación Continua



**73,537 Familias Beneficiadas  
por los Servicios del INAIPI**



**¡GRACIAS!**